

DRY Cooling Vest

HOUD JOUW HOND KOEL, WAAR JE OOK BENT!



WARM WEER? WANDELEN? SPELEN? REIZEN?

Met het DRY® Cooling Vest voorkom je oververhitting bij honden!

NIET GELIMITEERD TOT EEN PLEK IN VERGELIJKING TOT EEN KOELMAT

GEREED BINNEN 1 MINUUT

KOELING TOT WEL 15°C ONDER DE OMGEVINGSTEMPERatuur

KOELING AL EFFECTIEF BOVEN DE 20°C

VEILIG KOELSYSTEEM VOOR HONDEN

GEBRUIKT DOOR DEFENSIE

HERVULBAAR TOT WEL 800 KEER!

100% DROOG

GEEN RUIKENDE VACHT ZOALS BIJ EEN NAT VEST

DIRECTE KOELING TOT WEL 3 DAGEN

AANBEVOLEN DOOR DIERENARTSEN WERELDWIJD

PREMIUM KWALITEIT

BESCHIKBARE MATEN:

XS

S

M

L

XL

 **Suitical**



Bezoek www.suitical.com voor meer informatie over onze producten. Heb je een vraag over dit product? Stuur dan een e-mail naar info@suitical.com. Volg ons op Facebook, Instagram en YouTube voor de laatste tips, videotutorials en meer!

V01.2022

DRY Cooling Vest

HOE ACTIVEER JE HET DRY® COOLING VEST?



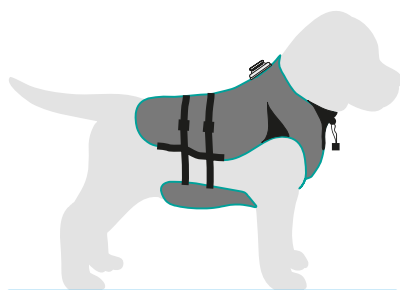
Open de dop en vul het vest met water. Controleer de maattabel hieronder voor de benodigde hoeveelheid water. Sluit de dop. Verdeel het water gelijkmatig door het vest door met jouw handen zachtjes te drukken en te verspreiden. Open de dop en knijp voorzichtig al het overtollige water eruit. Sluit nu de dop. Door het water in het vest zal onmiddellijk het koelproces starten. Er zijn geen gels, koeling of andere chemicaliën nodig. Het vest blijft 1 tot 3 dagen koel. Na gebruik van het vest kun je het vest wassen en daarna uithangen tot het volgende gebruik.

Bekijk de videotutorials op www.suitical.com voor een gedetailleerde uitleg.



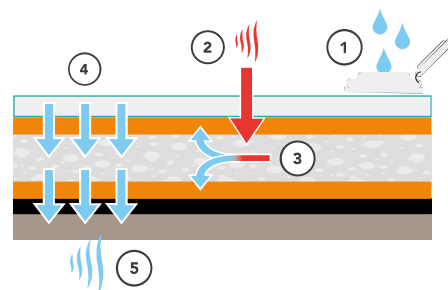
HET VEST AANTREKKEN BIJ JOUW HOND

Plaats de kop van jouw hond door de opening. Sluit het vest door de gespen vanaf de buik naar de rug vast te maken. Pas de lengte van de banden aan door voorzichtig te trekken. Zorg ervoor dat het vest niet te strak rondom de borst en nek zit, dit kan anders leiden tot bloedcirculatieproblemen.



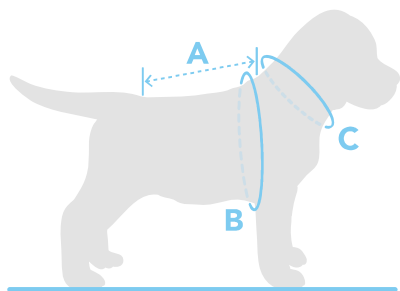
PROFESSIENEEL KOELSYSTEEM

1. Vul het vest met water;
2. Warme buitenlucht verdampt het water;
3. Door verdamping ontstaat koeling;
4. Oppervlak van het vest koelt af;
5. Door het membraan wordt koeling afgegeven op het lichaam van de hond.



DE HOND CORRECT OPMETEN

Gebruik onderstaande maattabel om de juiste maat te vinden. Als jouw hond zich tussen twee maten bevindt, raden wij aan om de grotere maat te kiezen. Meet het breedste deel van de borst van jouw hond tijdens het opmeten van de borstomtrek en houd altijd ten minste twee vingers ruimte over bij het opmeten van de nekomtrek.



| MAAT | LENGTE (A) (lengte nek tot staartaanzet) | BORSTOMTREK (B) | NEKOMTREK (C) | BENODIGD WATER |
|--------|---|---------------------------|---------------------|--------------------|
| XSMALL | 25 - 35 cm / 10 - 14 inch | 40 - 60 cm / 16 - 24 inch | < 35 cm / < 14 inch | 100 ml / 3.40 oz. |
| SMALL | 35 - 50 cm / 14 - 20 inch | 55 - 70 cm / 22 - 28 inch | < 45 cm / < 18 inch | 200 ml / 6.75 oz. |
| MEDIUM | 50 - 60 cm / 20 - 24 inch | 60 - 80 cm / 24 - 32 inch | < 50 cm / < 20 inch | 290 ml / 10.20 oz. |
| LARGE | 60 - 75 cm / 24 - 30 inch | 65 - 85 cm / 26 - 34 inch | < 55 cm / < 22 inch | 430 ml / 14.50 oz. |
| XLARGE | 70 - 90 cm / 28 - 36 inch | 75 - 95 cm / 30 - 38 inch | < 65 cm / < 26 inch | 525 ml / 17.70 oz. |

Een veilig en professioneel koelsysteem voor jouw hond!



www.suitical.com